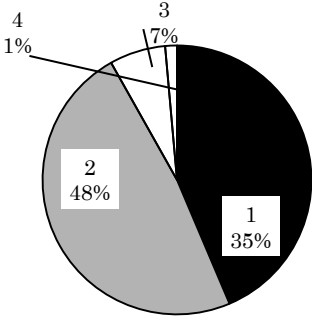
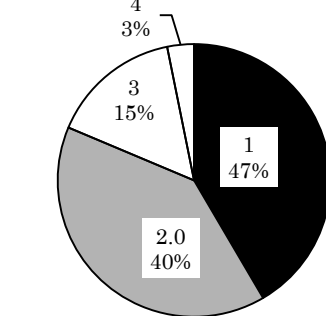
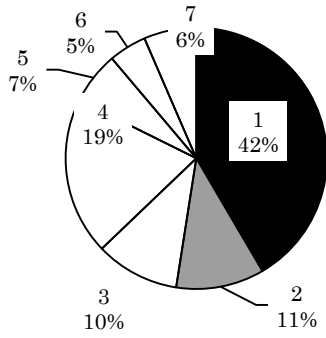
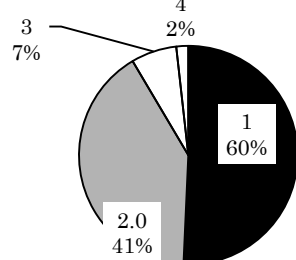
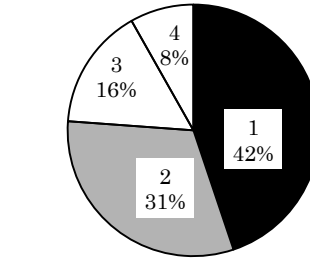
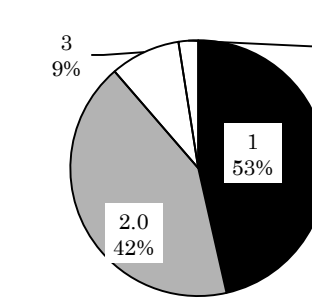
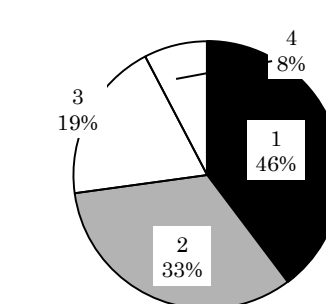


平成28年度 学校や生活についてのアンケート結果（全児童）

平成29年2月28日

<p>Q1 学習に集中して取り組んでいますか。</p>	<table border="1"> <tr><td>1</td><td>37%</td></tr> <tr><td>2</td><td>44%</td></tr> <tr><td>3</td><td>8%</td></tr> <tr><td>4</td><td>2%</td></tr> </table>	1	37%	2	44%	3	8%	4	2%	<p>Q2 学習中、自分の意見や考えを発言したり、質問したりしていますか。</p>	<table border="1"> <tr><td>1</td><td>32%</td></tr> <tr><td>2</td><td>40%</td></tr> <tr><td>3</td><td>25%</td></tr> <tr><td>4</td><td>6%</td></tr> </table>	1	32%	2	40%	3	25%	4	6%		
1	37%																				
2	44%																				
3	8%																				
4	2%																				
1	32%																				
2	40%																				
3	25%																				
4	6%																				
<p>1 いつも 2 だいたい 3 あまり 4 集中していない</p>		<p>1 よくする 2 ときどきする 3 あまり 4 しない</p>																			
<p>Q3 学習中、友だちの意見や考えをよく聞いていますか。</p>	<table border="1"> <tr><td>1</td><td>52%</td></tr> <tr><td>2</td><td>33%</td></tr> <tr><td>3</td><td>7%</td></tr> <tr><td>4</td><td>3%</td></tr> </table>	1	52%	2	33%	3	7%	4	3%	<p>Q4 本読みレシポに進んで取り組んでいますか。</p>	<table border="1"> <tr><td>1</td><td>20%</td></tr> <tr><td>2</td><td>30%</td></tr> <tr><td>3</td><td>31%</td></tr> <tr><td>4</td><td>19%</td></tr> </table>	1	20%	2	30%	3	31%	4	19%		
1	52%																				
2	33%																				
3	7%																				
4	3%																				
1	20%																				
2	30%																				
3	31%																				
4	19%																				
<p>1 よく聞いている 2 だいたい 3 あまり 4 聞いていない</p>		<p>1 とてもよく 2 だいたい 3 あまり 4 ぜんぜん</p>																			
<p>Q5 一日にどれくらい家庭学習（予習・復習を含む）をしていますか。</p>	<table border="1"> <tr><td>1</td><td>29%</td></tr> <tr><td>2</td><td>26%</td></tr> <tr><td>3</td><td>25%</td></tr> <tr><td>4</td><td>15%</td></tr> <tr><td>5</td><td>4%</td></tr> </table>	1	29%	2	26%	3	25%	4	15%	5	4%	<p>Q6 学習に必要な持ち物の用意をしっかりとっていますか。</p>	<table border="1"> <tr><td>1</td><td>50%</td></tr> <tr><td>2</td><td>39%</td></tr> <tr><td>3</td><td>5%</td></tr> <tr><td>4</td><td>1%</td></tr> </table>	1	50%	2	39%	3	5%	4	1%
1	29%																				
2	26%																				
3	25%																				
4	15%																				
5	4%																				
1	50%																				
2	39%																				
3	5%																				
4	1%																				
<p>1 2時間以上 2 1時間～2時間 3 30分～1時間 4 30分未満 5 しない</p>		<p>1 しっかりできる 2 だいたいできる 3 あまりできない 4 できない</p>																			
<p>Q7 学校へ来るのが楽しいですか。</p>	<table border="1"> <tr><td>1</td><td>57%</td></tr> <tr><td>2</td><td>33%</td></tr> <tr><td>3</td><td>12%</td></tr> <tr><td>4</td><td>2%</td></tr> </table>	1	57%	2	33%	3	12%	4	2%	<p>Q8 友だちと仲よくしていますか。</p>	<table border="1"> <tr><td>1</td><td>57%</td></tr> <tr><td>2</td><td>34%</td></tr> <tr><td>3</td><td>7%</td></tr> <tr><td>4</td><td>1%</td></tr> </table>	1	57%	2	34%	3	7%	4	1%		
1	57%																				
2	33%																				
3	12%																				
4	2%																				
1	57%																				
2	34%																				
3	7%																				
4	1%																				
<p>1 とても 2 楽しい 3 あまり 4 楽しくない</p>		<p>1 とても 2 だいたい 3 あまり 4 ぜんぜん</p>																			

<p>Q9 人の気持ちを考えながら生活していますか。</p>	 <p>1 35% 2 48% 3 7% 4 1%</p>	<p>Q10 友だちと教え合ったり、協力し合ったりして生活していますか。</p>	 <p>1 47% 2.0 40% 3 15% 4 3%</p>
<p>1 とても 2 だいたい 3 あまり 4 ぜんぜん</p>		<p>1 とても 2 だいたい 3 あまり 4 ぜんぜん</p>	
<p>Q11 自分の悩みをだれに相談しますか。</p>	 <p>1 42% 2 11% 3 10% 4 19% 5 7% 6 5% 7 6%</p>		
<p>1 親 2 先生 3 兄弟姉妹 4 友だち 5 その他 6 いない 7 悩んだことがない</p>			
<p>Q12 自分から進んであいさつしていますか。</p>	 <p>1 60% 2.0 41% 3 7% 4 2%</p>	<p>Q13 休み時間、校庭や体育館で体を動かしていますか。</p>	 <p>1 42% 2 31% 3 16% 4 8%</p>
<p>1 きちんと 2 だいたい 3 あまりしない 4 しない</p>		<p>1 かならず 2 だいたい 3 あまり 4 ぜんぜん</p>	
<p>Q14 年上の人を敬う気持ちをもって生活していますか。</p>	 <p>1 53% 2.0 42% 3 9% 4 3%</p>	<p>Q15 家族にその日の出来事をよく話していますか。</p>	 <p>1 46% 2 33% 3 19% 4 8%</p>
<p>1 とても 2 だいたい 3 あまり 4 ぜんぜん</p>		<p>1 とても 2 だいたい 3 あまり 4 ぜんぜん</p>	